



Общество с ограниченной ответственностью «Аудит-Баланс»
170026, г.Тверь, ул.Мусоргского, д.12, оф.313, тел/факс: (4822) 55-73-51, 8-905-607-05-02
Сайт в Интернете: www.audit-balans.ru Электронная почта: balanstv@mail.ru
ИНН 6901087819 КПП 695201001, ОГРН 1056900148656, р/с 40702810600550002080,
в филиале «Орбита» ПАО «ТОРЖОКУНИВЕРСАЛБАНК» г.Тверь, Кор.сч. 30101810900000000903, БИК 042809903
Член саморегулируемой организации аудиторов **НП МоАП – ОРНЗ 10603044494**

АУДИТОРСКОЕ ЗАКЛЮЧЕНИЕ

Тверь
2016

Аудиторское заключение

Адресовано акционерам акционерного общества, руководству акционерного общества, иным лицам.

Сведения об аудируемом лице:

| | |
|---------------------------------------|---|
| Наименование | Акционерное общество «Агрофирма Дмитрова Гора» |
| Государственный регистрационный номер | 1026901729612 |
| Место нахождения | 171290, Тверская обл., Конаковский р-он, с. Дмитрова Гора |

Сведения об аудиторской организации:

| | |
|--|--|
| Наименование | Общество с ограниченной ответственностью «Аудит-Баланс» |
| Государственный регистрационный номер | 1056900148656 |
| Место нахождения | 170005, г. Тверь, ул. Мусоргского, д. 12, оф. 313 |
| Наименование саморегулируемой организации аудиторов, членом которой является аудиторская организация | Некоммерческое партнерство «Московская аудиторская палата» |
| Номер в реестре аудиторов и аудиторских организаций саморегулируемой организации аудиторов | 10603044494 |

Мы провели аудит прилагаемой бухгалтерской отчетности Акционерного общества «Агрофирма Дмитрова Гора», состоящей из:

- ✓ бухгалтерского баланса по состоянию на 31 декабря 2015 года;
- ✓ отчета о финансовых результатах за 2015 год;
- ✓ отчета об изменениях капитала за 2015 год;
- ✓ отчета о движении денежных средств за 2015 год;
- ✓ пояснений к бухгалтерскому балансу и отчету о финансовых результатах АО «Агрофирма Дмитрова Гора» за 2015 год.

Ответственность аудируемого лица за бухгалтерскую отчетность

Руководство аудируемого лица несет ответственность за составление и достоверность указанной бухгалтерской (финансовой) отчетности в соответствии с установленными правилами составления бухгалтерской (финансовой) отчетности в Российской Федерации и за систему внутреннего контроля, необходимую для составления бухгалтерской (финансовой) отчетности, не содержащей существенных искажений вследствие недобросовестных действий или ошибок.



Ответственность аудитора

Наша ответственность заключается в выражении мнения о достоверности бухгалтерской (финансовой) отчетности на основе проведенного нами аудита. Мы проводили аудит в соответствии с федеральными стандартами аудиторской деятельности. Данные стандарты требуют соблюдения применимых этических норм, а также планирования и проведения аудита таким образом, чтобы получить достаточную уверенность в том, что бухгалтерская (финансовая) отчетность не содержит существенных искажений.

Аудит включал проведение аудиторских процедур, направленных на получение аудиторских доказательств, подтверждающих числовые показатели в бухгалтерской (финансовой) отчетности и раскрытие в ней информации. Выбор аудиторских процедур является предметом нашего суждения, которое основывается на оценке риска существенных искажений, допущенных вследствие недобросовестных действий или ошибок. В процессе оценки данного риска нами рассмотрена система внутреннего контроля, обеспечивающая составление и достоверность бухгалтерской (финансовой) отчетности с целью выбора соответствующих аудиторских процедур, но не с целью выражения мнения об эффективности системы внутреннего контроля.

Аудит также включал оценку надлежащего характера применяемой учетной политики и обоснованности оценочных показателей, полученных руководством аудируемого лица, а также оценку представления бухгалтерской (финансовой) отчетности в целом.

Мы полагаем, что полученные в ходе аудита аудиторские доказательства дают достаточные основания для выражения мнения о достоверности бухгалтерской (финансовой) отчетности.

Основание для выражения мнения с оговоркой

По нашему мнению, бухгалтерская отчетность отражает достоверно во всех существенных отношениях финансовое положение Акционерного общества «Агрофирма Дмитрова Гора» по состоянию на 31 декабря 2015 года, результаты его финансово-хозяйственной деятельности и движение денежных средств за 2015 год в соответствии с установленными правилами составления бухгалтерской отчетности в Российской Федерации.

Генеральный директор
ООО «Аудит-Баланс»



16 марта 2016 года

Арсеньева В.И.

**Бухгалтерский баланс
на 31 декабря 2015 г.**

Организация АКЦИОНЕРНОЕ ОБЩЕСТВО "АГРОФИРМА ДМИТРОВА ГОРА"
Идентификационный номер налогоплательщика _____
Вид экономической деятельности Разведение крупного рогатого скота
Организационно-правовая форма / форма собственности Непубличные акционерные общества/Частная собственность

Форма по ОКУД _____
Дата (число, месяц, год) _____
по ОКПО _____
ИНН _____
по ОКВЭД _____
по ОКОПФ / ОКФС _____
по ОКЕИ _____

| Коды | | |
|------------|----|------|
| 0710001 | | |
| 24 | 2 | 2016 |
| 0063889528 | | |
| 6911003670 | | |
| 01.21 | | |
| 12267 | 16 | |
| 384 | | |

Единица измерения: тыс. руб.

Местонахождение (адрес) 171290, Тверская обл, Конаковский р-н, с.Дмитрова Гора, ул.

Центральная, д.3а

| Пояснения ¹ | Наименование показателя ² | Код | На 31 декабря 20 15 г. ³ | На 31 декабря 20 14 г. ⁴ | На 31 декабря 20 13 г. ⁵ |
|------------------------|--|-------|--|--|--|
| | АКТИВ | | | | |
| | I. ВНЕОБОРОТНЫЕ АКТИВЫ | | | | |
| | Нематериальные активы | 1110 | - | - | - |
| | Результаты исследований и разработок | 1120 | - | - | - |
| | Нематериальные поисковые активы | 1130 | - | - | - |
| | Материальные поисковые активы | 1140 | - | - | - |
| | Основные средства | 1150 | 9 324 493 | 7 022 896 | 6 654 180 |
| | в том числе: | | | | |
| | Основные средства в организации | 11501 | 6 893 092 | 6 232 300 | 6 578 906 |
| | Незавершенное строительство | 11502 | 2 431 401 | 790 596 | 75 274 |
| | Доходные вложения в материальные ценности | 1160 | 1 975 | 4 010 | 8 386 |
| | в том числе: | | | | |
| | Имущество, переданное в лизинг | 1161 | 1 975 | 4 010 | 8 386 |
| | Финансовые вложения | 1170 | 31 341 | 33 704 | 148 986 |
| | Отложенные налоговые активы | 1180 | - | - | - |
| | Прочие внеоборотные активы | 1190 | 1 076 445 | - | - |
| | в том числе: | | | | |
| | Авансы, выданные в связи со строительством | 1991 | 1 076 445 | - | - |
| | Итого по разделу I | 1100 | 10 434 254 | 7 060 610 | 6 811 552 |
| | II. ОБОРОТНЫЕ АКТИВЫ | | | | |
| | Запасы | 1210 | 1 376 784 | 823 793 | 587 126 |
| | в том числе: | | | | |
| | Сырье, материалы и другие аналогичные ценности | 12101 | 553 107 | 378 222 | 318 253 |
| | Животные на выращивании | 12102 | 822 785 | 445 161 | 215 004 |
| | Затраты в незавершенном производстве | 12103 | 311 | - | 53 393 |
| | Готовая продукция и товары для перепродажи | 12104 | 581 | 410 | 477 |
| | Налог на добавленную стоимость по приобретенным ценностям | 1220 | 3 583 | 4 668 | 7 912 |
| | в том числе: | | | | |
| | НДС по расчетам с лизингодателем | 1221 | 3 583 | 4 668 | 7 912 |
| | Дебиторская задолженность | 1230 | 1 806 901 | 326 186 | 319 456 |
| | в том числе: | | | | |
| | Задолженность покупателей и заказчиков | 12301 | 232 449 | 108 296 | 201 988 |
| | Авансы, выданные поставщикам и подрядчикам | 12302 | 901 237 | 98 149 | 39 706 |
| | Задолженность по налогам и сборам | 12303 | 604 198 | 97 521 | 67 640 |
| | Задолженность прочих дебиторов | 12304 | 69 016 | 22 220 | 10 122 |
| | Финансовые вложения (за исключением денежных эквивалентов) | 1240 | 315 000 | 107 000 | 173 800 |
| | в том числе: | | | | |
| | Депозитные счета | 1241 | 315 000 | 107 000 | 173 800 |
| | Денежные средства и денежные эквиваленты | 1250 | 229 305 | 6 880 | 5 600 |
| | в том числе: | | | | |
| | Денежные средства в кассе | 12501 | 38 | 38 | 444 |
| | Денежные средства на расчетных счетах | 12502 | 229 268 | 4 642 | 5 156 |
| | Прочие оборотные активы | 1260 | - | - | - |
| | Итого по разделу II | 1200 | 3 731 573 | 1 268 527 | 1 093 894 |
| | БАЛАНС | 1600 | 14 165 827 | 8 329 137 | 7 905 446 |

| Пояснения ¹ | Наименование показателя ² | Код | На 31 декабря 2015 г. ³ | На 31 декабря 2014 г. ⁴ | На 31 декабря 2013 г. ⁵ |
|------------------------|--|-------|------------------------------------|------------------------------------|------------------------------------|
| | ПАССИВ | | | | |
| | III. КАПИТАЛ И РЕЗЕРВЫ ⁶ | | | | |
| | Уставный капитал (складочный капитал, уставный фонд, вклады товарищей) | 1310 | 128 065 | 93 449 | 93 449 |
| | Собственные акции, выкупленные у акционеров | 1320 | (-) ⁷ | (-) | (-) |
| | Переоценка внеоборотных активов | 1340 | 123 027 | 123 477 | 125 769 |
| | Добавочный капитал (без переоценки) | 1350 | 1 109 925 | 244 541 | 244 541 |
| | Резервный капитал | 1360 | - | - | - |
| | Нераспределенная прибыль (непокрытый убыток) | 1370 | 2 419 184 | 1 606 645 | 1 262 639 |
| | Итого по разделу III | 1300 | 3 780 201 | 2 068 112 | 1 726 398 |
| | IV. ДОЛГОСРОЧНЫЕ ОБЯЗАТЕЛЬСТВА | | | | |
| | Заемные средства | 1410 | 8 260 096 | 5 048 209 | 4 708 429 |
| | в том числе: | | | | |
| | Долгосрочные займы и кредиты | 14101 | 8 242 483 | 5 048 209 | 4 708 429 |
| | Проценты по долгосрочным займам и кредитам, срок погашения которых по условиям договора более 12 мес | 14102 | 17 613 | - | - |
| | Отложенные налоговые обязательства | 1420 | - | - | - |
| | Оценочные обязательства | 1430 | - | - | - |
| | Прочие обязательства | 1450 | 23 039 | 25 772 | 43 126 |
| | в том числе: | | | | |
| | Задолженность по договору лизинга | 1451 | 23 039 | 25 772 | 43 126 |
| | Итого по разделу IV | 1400 | 8 283 135 | 5 073 981 | 4 751 555 |
| | V. КРАТКОСРОЧНЫЕ ОБЯЗАТЕЛЬСТВА | | | | |
| | Заемные средства | 1510 | 400 000 | 356 906 | 152 239 |
| | в том числе: | | | | |
| | Краткосрочные займы и кредиты | 15101 | 400 000 | 349 038 | 150 000 |
| | Проценты по долгосрочным займам | 15102 | - | 7 868 | 2 239 |
| | Кредиторская задолженность | 1520 | 1 380 296 | 618 032 | 1 066 438 |
| | в том числе: | | | | |
| | Краткосрочная задолженность перед поставщиками и подрядчиками | 15201 | 1 336 956 | 401 026 | 480 840 |
| | Краткосрочная задолженность перед покупателями и заказчиками | 15202 | 3 956 | 205 830 | 217 410 |
| | Краткосрочная задолженность перед персоналом организации | 15203 | 8 221 | 6 168 | 5 235 |
| | Краткосрочная задолженность по налогам и сборам | 15204 | 7 039 | 4 857 | 4 122 |
| | Краткосрочная задолженность перед прочими кредиторами | 15205 | 24 125 | 151 | 358 831 |
| | Доходы будущих периодов | 1530 | 309 971 | 203 712 | 208 816 |
| | Оценочные обязательства | 1540 | 12 224 | 8 394 | - |
| | Прочие обязательства | 1550 | - | - | - |
| | Итого по разделу V | 1500 | 2 102 491 | 1 187 044 | 1 427 493 |
| | БАЛАНС | 1700 | 14 165 827 | 8 329 137 | 7 905 446 |

Руководитель

Дородных Д.И.

(подпись)

(расшифровка подписи)

"24" февраля 2016

Примечания

1. Указывается номер соответствующего пояснения к бухгалтерскому балансу и отчету о прибылях и убытках.

2. В соответствии с Положением по бухгалтерскому учету "Бухгалтерская отчетность организации" ПБУ 4/99, утвержденным Приказом Министерства финансов Российской Федерации от 6 июля 1999 г. № 43н (по заключению Министерства юстиции Российской Федерации № 6417-ПК от 6 августа 1999 г. указанным Приказ в государственной регистрации не нуждается), показатели об отдельных активах, обязательствах могут приводиться общей суммой с раскрытием в пояснениях к бухгалтерскому балансу, если каждый из этих показателей в отдельности несущественен для оценки заинтересованными пользователями финансового положения организации или финансовых результатов ее деятельности.

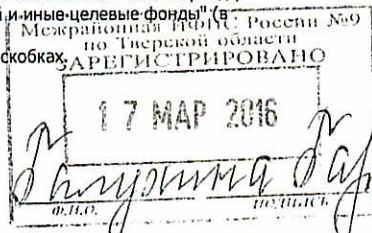
3. Указывается отчетная дата отчетного периода.

4. Указывается предыдущий год.

5. Указывается год, предшествующий предыдущему.

6. Некоммерческая организация именуется указанный раздел "Целевое финансирование". Вместо показателей "Уставный капитал (складочный капитал, уставный фонд, вклады товарищей)", "Собственные акции, выкупленные у акционеров", "Добавочный капитал", "Резервный капитал" и "Нераспределенная прибыль (непокрытый убыток)" некоммерческая организация включает показатели "Паевой фонд", "Целевой капитал", "Целевые средства", "Фонд недвижимого и особо ценного движимого имущества", "Резервный и иные целевые фонды" (в зависимости от формы некоммерческой организации и источников формирования имущества).

7. Здесь и в других формах отчетов вычитаемый или отрицательный показатель показывается в круглых скобках.



Отчет о финансовых результатах
за 2015 г.

| | | |
|---|-----------------|------------|
| Организация АКЦИОНЕРНОЕ ОБЩЕСТВО "АГРОФИРМА ДМИТРОВА ГОРА" | по ОКПО | 0063889528 |
| Идентификационный номер налогоплательщика | ИНН | 6911003670 |
| Вид экономической деятельности Разведение крупного рогатого скота | по ОКВЭД | 01.21 |
| Организационно-правовая форма / форма собственности Непубличные акционерные общества/Частная собственность | по ОКОПФ / ОКФС | 12267 16 |
| Единица измерения: тыс. руб. | по ОКЕИ | 384 |

| Пояснение ¹ | Наименование показателя ² | Код | За 20 <u>15</u> г. ³ | За 20 <u>14</u> г. ⁴ |
|------------------------|---|------|---------------------------------|---------------------------------|
| | Выручка ⁵ | 2110 | 3 081 551 | 1 825 657 |
| | в том числе: | | | |
| | Выручка от сельскохозяйственной деятельности | 2111 | 3 074 252 | 1 824 860 |
| | Выручка от прочей деятельности | 2112 | 7 299 | 797 |
| | Себестоимость продаж | 2120 | (2 106 474) | (1 232 193) |
| | в том числе: | | | |
| | Себестоимость продаж от сельскохозяйственной деятельности | 2121 | (2 103 645) | (1 231 395) |
| | Себестоимость продаж от прочей деятельности | 2122 | (2 830) | (796) |
| | Валовая прибыль (убыток) | 2100 | 975 077 | 593 464 |
| | в том числе: | | | |
| | Валовая прибыль от сельскохозяйственной деятельности | 2101 | 970 607 | 593 464 |
| | Валовая прибыль от прочей деятельности | 2102 | 4 469 | (313) |
| | Коммерческие расходы | 2210 | (-) | (-) |
| | Управленческие расходы | 2220 | (118 314) | (35 037) |
| | Прибыль (убыток) от продаж | 2200 | 856 763 | 558 427 |
| | Доходы от участия в других организациях | 2310 | 39 928 | - |
| | Проценты к получению | 2320 | 18 175 | 963 |
| | Проценты к уплате | 2330 | (526 958) | (523 579) |
| | Прочие доходы | 2340 | 694 123 | 642 546 |
| | в том числе: | | | |
| | Субсидии из бюджета | 2341 | 447 386 | 394 067 |
| | Доходы, связанные с арендой имущества | 2348 | 175 715 | 187 925 |
| | Доходы, связанные с реализацией основных средств | 2342 | 1 880 | 902 |
| | Доходы, связанные с реализацией прочего имущества | 2343 | 39 861 | 41 628 |
| | Курсовые разницы | 2344 | 19 938 | 7 643 |
| | Страховые выплаты | 2345 | 3 199 | 1 175 |
| | Прочие доходы | 2346 | 4 946 | 9 206 |
| | Доходы от продажи доли в УК | 2347 | 1 198 | - |
| | Прочие расходы | 2350 | (263 640) | (334 893) |
| | в том числе: | | | |
| | Расходы, связанные с реализацией основных средств | 2351 | (7 075) | (5 522) |
| | Расходы, связанные с реализацией прочего имущества | 2352 | (35 678) | (39 243) |
| | Услуги банка | 2353 | (613) | (5 333) |
| | Расходы по оформлению кредита | 2359 | (6 982) | (-) |
| | Расходы, связанные с арендой имущества | 2354 | (150 410) | (148 704) |
| | Прочие расходы | 2355 | (25 356) | (94 838) |
| | Выбытие скота | 2356 | (25 220) | (22 803) |
| | Реализация доли в УК | 2357 | (25) | (-) |
| | Курсовые разницы | 2358 | (12 279) | (18 450) |
| | Прибыль (убыток) до налогообложения | 2300 | 818 391 | 343 464 |
| | Текущий налог на прибыль | 2410 | (6 302) | (1 750) |
| | в т.ч. постоянные налоговые обязательства (активы) | 2421 | - | - |
| | Изменение отложенных налоговых обязательств | 2430 | - | - |
| | Изменение отложенных налоговых активов | 2450 | - | - |
| | Прочее | 2460 | - | - |
| | Чистая прибыль (убыток) | 2400 | 812 089 | 341 714 |

| Пояснения ¹ | Наименование показателя ² | Код | За 20 <u>15</u> г. ³ | За 20 <u>14</u> г. ⁴ |
|------------------------|---|------|---------------------------------|---------------------------------|
| | Результат от переоценки внеоборотных активов, не включаемый в чистую прибыль (убыток) периода | 2510 | 450 | - |
| | Результат от прочих операций, не включаемый в чистую прибыль (убыток) периода | 2520 | - | - |
| | Совокупный финансовый результат периода ⁶ | 2500 | 812 539 | 341 714 |
| | СПРАВОЧНО | | | |
| | Базовая прибыль (убыток) на акцию | 2900 | - | - |
| | Разводненная прибыль (убыток) на акцию | 2910 | - | - |

Руководитель

Дородных Д.И.

(подпись)

(расшифровка подписи)

" 24 " февраля 2016 г.

Примечания

1. Указывается номер соответствующего пояснения к бухгалтерскому балансу и отчету о прибылях и убытках.
2. В соответствии с Положением по бухгалтерскому учету "Бухгалтерская отчетность организации" ПБУ 4/99, утвержденным Приказом Министерства финансов Российской Федерации от 6 июля 1999 г. № 43н (по заключению Министерства юстиции Российской Федерации № 6417-ПК от 6 августа 1999 г. указанным Приказ в государственной регистрации не нуждается), показатели об отдельных активах, обязательствах могут приводиться в отчете о прибылях и убытках общей суммой с раскрытием в пояснениях к отчету о прибылях и убытках, если каждый из этих показателей в отдельности несущественен для оценки заинтересованными пользователями финансового положения организации или финансовых результатов ее деятельности.
3. Указывается отчетный период.
4. Указывается период предыдущего года, аналогичный отчетному периоду.
5. Выручка отражается за минусом налога на добавленную стоимость, акцизов.
6. Совокупный финансовый результат периода определяется как сумма строк "Чистая прибыль (убыток)", "Результат от переоценки внеоборотных активов, не включаемый в чистую прибыль (убыток) периода" и "Результат от прочих операций, не включаемый в чистую прибыль (убыток) отчетного периода".



Отчет об изменениях капитала
за 2015 г.

| Коды | | |
|------------|---|------|
| 0710003 | | |
| 24 | 2 | 2016 |
| 0063889528 | | |
| 6911003670 | | |
| 01.21 | | |
| 12267 | | 16 |
| 384 | | |

Форма по ОК/Д
Дата (число, месяц, год)
по ОКПО
ИНН
по ОКВЭД
по ОКФС
по ОКЕИ

Организация АКЦИОНЕРНОЕ ОБЩЕСТВО "АГРОФИРМА ДМИТРОВА ГОРА"

Идентификационный номер налогоплательщика

Вид экономической деятельности Разведение крупного рогатого скота


Организационно-правовая форма / форма собственности Непубличные

акционерные общества/Частная собственность

Единица измерения: тыс. руб.

1. Движение капитала

| Наименование показателя | Код НИ/ стат | Уставный капитал | Собственные акции, выкупленные у акционеров | Добавочный капитал | Резервный капитал | Нераспределенная прибыль (непокрытый убыток) | Итого |
|---|--------------------|------------------|---|-----------------------|----------------------|--|-----------|
| Величина капитала на 31 декабря 20 13 г. ¹ | 3100 | 93 449 | (- -) | 370 310 | - | 1 262 639 | 1 726 398 |
| Увеличение капитала - всего: в том числе: | 3210 | - | - | - | - | 341 714 | 341 714 |
| чистая прибыль | 3211 | X | X | X | X | 341 714 | 341 714 |
| переоценка имущества | 3212 | X | X | - | X | - | - |
| доходы, относящиеся непосредственно на увеличение капитала | 3213 | X | X | - | X | - | - |
| дополнительный выпуск акций | 3214 | - | - | - | X | X | - |
| увеличение номинальной стоимости акций | 3215 | - | - | - | X | - | X |
| реорганизация юридического лица | 3216 | - | - | - | - | - | - |



| Наименование показателя | Код НИ/ стат | Уставный капитал | Собственные акции, выкупленные у акционеров | Добавочный капитал | Резервный капитал | Нераспределенная прибыль (непокрытый убыток) | Итого |
|---|--------------------|------------------|---|-----------------------|----------------------|--|-----------|
| Уменьшение капитала - всего: | 3220 | (-) | - | (-) | - | (-) | (-) |
| в том числе: | | | | | | | |
| убыток | 3221 | x | x | | x | (-) | (-) |
| переоценка имущества | 3222 | x | x | (-) | x | (-) | (-) |
| расходы, относящиеся непосредственно на уменьшение капитала | 3223 | x | x | (-) | x | (-) | (-) |
| уменьшение номинальной стоимости акций | 3224 | (-) | - | - | x | (-) | (-) |
| уменьшение количества акций | 3225 | (-) | - | - | x | (-) | (-) |
| реорганизация юридического лица | 3226 | - | - | - | - | (-) | (-) |
| дивиденды | 3227 | x | x | x | x | (-) | (-) |
| Изменение добавочного капитала | 3230 | x | x | (2 293) | - | 2 293 | x |
| Изменение резервного капитала | 3240 | x | x | x | - | - | x |
| Величина капитала на 31 декабря 20 14 г. ² | 3200 | 93 449 | (-) | 368 018 | - | 1 606 645 | 2 068 112 |
| За 2015 г. ³ | | | | | | | |
| Увеличение капитала - всего: | 3310 | 34 615 | - | 865 384 | - | 812 089 | 1 712 088 |
| в том числе: | | | | | | | |
| чистая прибыль | 3311 | x | x | x | x | 812 089 | 812 089 |
| переоценка имущества | 3312 | x | x | - | x | - | - |
| доходы, относящиеся непосредственно на увеличение капитала | 3313 | x | x | 865 384 | x | - | 865 384 |
| дополнительный выпуск акций | 3314 | 34 615 | - | - | x | x | 34 615 |
| увеличение номинальной стоимости акций | 3315 | - | - | - | x | - | x |
| реорганизация юридического лица | 3316 | - | - | - | - | - | - |
| Уменьшение капитала - всего: | 3320 | (-) | - | (-) | (-) | (-) | (-) |
| в том числе: | | | | | | | |
| убыток | 3321 | x | x | x | x | (-) | (-) |
| переоценка имущества | 3322 | x | x | (-) | x | (-) | (-) |
| расходы, относящиеся непосредственно на уменьшение капитала | 3323 | x | x | (-) | x | (-) | (-) |
| уменьшение номинальной стоимости акций | 3324 | (-) | - | - | x | (-) | (-) |
| уменьшение количества акций | 3325 | (-) | - | - | x | (-) | (-) |
| реорганизация юридического лица | 3326 | - | - | - | - | (-) | (-) |
| дивиденды | 3327 | x | x | x | x | (-) | (-) |
| Изменение добавочного капитала | 3330 | x | x | (450) | - | 450 | x |
| Изменение резервного капитала | 3340 | x | x | x | - | - | x |
| Величина капитала на 31 декабря 20 15 г. ³ | 3300 | 128 065 | (-) | 1 232 952 | - | 2 419 184 | 3 780 201 |

2. Корректировки в связи с изменением учетной политики и исправлением ошибок

| Наименование показателя | Код НИ/ стат | На 31 декабря 20 13 г. ¹ | Изменения капитала за 20 14 г. ² | | На 31 декабря 20 14 г. ² |
|---|--------------------|--|---|-----------------------|--|
| | | | за счет чистой прибыли (убытка) | за счет иных факторов | |
| Капитал - всего | | | | | |
| до корректировок | 3400 | - | - | - | - |
| корректировка в связи с: | 3410 | - | - | - | - |
| изменением учетной политики | 3420 | - | - | - | - |
| исправлением ошибок | 3500 | - | - | - | - |
| после корректировок | | | | | |
| в том числе: | | | | | |
| нераспределенная прибыль (непокрытый убыток): | | | | | |
| до корректировок | 3401 | - | - | - | - |
| корректировка в связи с: | 3411 | - | - | - | - |
| изменением учетной политики | 3421 | - | - | - | - |
| исправлением ошибок | 3501 | - | - | - | - |
| после корректировок | | | | | |
| другие статьи капитала, по которым осуществлены корректировки: | | | | | |
| (по статьям) | | | | | |
| до корректировок | 3402 | - | - | - | - |
| корректировка в связи с: | 3412 | - | - | - | - |
| изменением учетной политики | 3422 | - | - | - | - |
| исправлением ошибок | 3502 | - | - | - | - |
| после корректировок | | | | | |

Форма 0710003 с. 4

3. Чистые активы

| Наименование показателя | Код НИ/ стат | На 31 декабря 20 15 г. ³ | На 31 декабря 20 14 г. ² | На 31 декабря 20 13 г. ¹ |
|-------------------------|--------------------|--|--|--|
| Чистые активы | 3600 | 4 090 172 | 2 271 824 | 1 935 214 |

Руководитель

(подпись)

Дородных Д.И.

(расшифровка подписи)

" 24 " февраля 2016 г.

Примечания

1. Указывается год, предшествующий предыдущему.
2. Указывается предыдущий год.
3. Указывается отчетный год.



Отчет о движении денежных средств
за 2015 г.

| | | | | |
|---|--|--------------------------|---------------|--|
| Организация АКЦИОНЕРНОЕ ОБЩЕСТВО "АГРОФИРМА ДМИТРОВА ГОРА" | | Форма по ОКУД | Коды | |
| Идентификационный номер налогоплательщика | | Дата (число, месяц, год) | 0710004 | |
| Вид экономической деятельности Разведение крупного рогатого скота | | | 24 2 2016 | |
| Организационно-правовая форма / форма собственности Непубличные акционерные общества/Частная собственность | | по ОКПО | 0063889528 | |
| Единица измерения: тыс. руб. | | ИНН | 6911003670 | |
| | | по ОКВЭД | 01.21 | |
| | | по ОКОПФ / ОКФС | 12267 16 | |
| | | по ОКЕИ | 384 | |

| Наименование показателя | Код НИ/стат | За 20 15 г. ¹ | За 20 14 г. ² |
|--|-------------|--------------------------|--------------------------|
| Денежные потоки от текущих операций | | | |
| Поступления - всего | 4110 | 3 437 869 | 2 542 454 |
| в том числе: | | | |
| от продажи продукции, товаров, работ и услуг | 4111 | 2 887 613 | 1 942 807 |
| арендных платежей, лицензионных платежей, роялти, комиссионных и иных аналогичных платежей | 4112 | 29 065 | 42 411 |
| от перепродажи финансовых вложений | 4113 | - | - |
| прочие поступления | 4119 | 521 191 | 557 236 |
| Платежи - всего | 4120 | (2 910 227) | (2 429 235) |
| в том числе: | | | |
| поставщикам (подрядчикам) за сырье, материалы, работы, услуги | 4121 | (1 188 881) | (1 500 815) |
| в связи с оплатой труда работников | 4122 | (253 384) | (122 800) |
| процентов по долговым обязательствам | 4123 | (517 213) | (517 950) |
| налога на прибыль организаций | 4124 | (6 506) | (3 451) |
| прочие платежи | 4129 | (944 243) | (284 219) |
| Сальдо денежных потоков от текущих операций | 4100 | 527 642 | 113 219 |

Межрайонная ИФНС России №9
по Тверской области
ЗАРЕГИСТРИРОВАНО
17 МАР 2016
Балашкина О.А.
12

| Наименование показателя | Код НИ/ стат | За 20 15 г. ¹ | За 20 14 г. ² |
|---|-----------------|--------------------------|--------------------------|
| Денежные потоки от инвестиционных операций | | | |
| Поступления - всего | 4210 | 63 278 | 127 426 |
| в том числе: | | | |
| от продажи внеоборотных активов (кроме финансовых вложений) | 4211 | 1 880 | 901 |
| от продажи акций других организаций (долей участия) | 4212 | 1 198 | - |
| от возврата предоставленных займов, от продажи долговых ценных бумаг (прав требования денежных средств к другим лицам) | 4213 | 2 097 | 116 532 |
| дивидендов, процентов по долговым финансовым вложениям и аналогичных поступлений от долевого участия в других организациях | 4214 | 58 103 | 9 993 |
| прочие поступления | 4219 | - | - |
| Платежи - всего | 4220 | (4 514 467) | (779 191) |
| в том числе: | | | |
| в связи с приобретением, созданием, модернизацией, реконструкцией и подготовкой к использованию внеоборотных активов | 4221 | (4 346 843) | (771 320) |
| в связи с приобретением акций других организаций (долей участия) | 4222 | (-) | (-) |
| в связи с приобретением долговых ценных бумаг (прав требования денежных средств к другим лицам), предоставление займов другим лицам | 4223 | (-) | (1 250) |
| процентов по долговым обязательствам, включаемым в стоимость инвестиционного актива | 4224 | (167 624) | (6 621) |
| прочие платежи | 4229 | (-) | (-) |
| Сальдо денежных потоков от инвестиционных операций | 4200 | (4 451 189) | (651 765) |
| Денежные потоки от финансовых операций | | | |
| Поступления - всего | 4310 | 4 941 424 | 1 137 879 |
| в том числе: | | | |
| получение кредитов и займов | 4311 | 4 041 424 | 1 137 879 |
| денежных вкладов собственников (участников) | 4312 | - | - |
| от выпуска акций, увеличения долей участия | 4313 | 900 000 | - |
| от выпуска облигаций, векселей и других долговых ценных бумаг и др. | 4314 | - | - |
| прочие поступления | 4319 | - | - |

| Наименование показателя | Код НИ/ стат | За 20 <u>15</u> г. ¹ | За 20 <u>14</u> г. ² |
|---|-----------------|---------------------------------|---------------------------------|
| Платежи - всего | 4320 | (795 452) | (598 053) |
| в том числе: | | | |
| собственникам (участникам) в связи с выкупом у них акций (долей участия) организации или их выходом из состава участников | 4321 | (-) | (-) |
| на уплату дивидендов и иных платежей по распределению прибыли в пользу собственников (участников) | 4322 | (-) | (-) |
| в связи с погашением (выкупом) векселей и других долговых ценных бумаг, возврат кредитов и займов | 4323 | (795 452) | (598 053) |
| прочие платежи | 4329 | (-) | (-) |
| Сальдо денежных потоков от финансовых операций | 4300 | 4 145 972 | 539 826 |
| Сальдо денежных потоков за отчетный период | 4400 | 222 425 | 1 280 |
| Остаток денежных средств и денежных эквивалентов на начало отчетного периода | 4450 | 6 880 | 5 600 |
| Остаток денежных средств и денежных эквивалентов на конец отчетного периода | 4500 | 229 305 | 6 880 |
| Величина влияния изменений курса иностранной валюты по отношению к рублю | 4490 | - | - |

Руководитель

(подпись)

Дородных Д.И.

(расшифровка подписи)

" 24 " февраля 2016 г.

Примечания

1. Указывается отчетный период.
2. Указывается период предыдущего года, аналогичный отчетному периоду.



Пояснение к бухгалтерскому балансу и отчету о финансовых результатах (тыс.руб.) АО "Агрофирма Дмитрова Гора" за 2015 год

1. Нематериальные активы и расходы на научно-исследовательские, опытно-конструкторские и технологические работы (НИОКР)


1.1. Наличие и движение нематериальных активов

0710005 с. 1

| Наименование показателя | Период | Изменения за период | | | | | На конец периода | |
|-------------------------------|--------------------------|---------------------------------------|---|-----------|---------------------------------------|---|---------------------------------------|-------------------------|
| | | На начало года | | поступило | выбыло | | начислено амортизации | убыток от обесценения |
| | | первоначальная стоимость ³ | накопленная амортизация и убытки от обесценения | | первоначальная стоимость ³ | накопленная амортизация и убытки от обесценения | первоначальная стоимость ³ | накопленная амортизация |
| Нематериальные активы - всего | за 20 15 г. ¹ | | () | | () | | | |
| | за 20 14 г. ² | | () | | () | | | |
| в том числе: | за 20 15 г. ¹ | | () | | () | | | |
| (вид нематериальных активов) | за 20 14 г. ² | | () | | () | | | |
| | за 20 15 г. ¹ | | () | | () | | | |
| | за 20 14 г. ² | | () | | () | | | |
| и т.д. | | | () | | () | | | |

1.2. Первоначальная стоимость нематериальных активов, созданных самой организацией

| Наименование показателя | На 31 декабря 20 15 г. ⁴ | На 31 декабря 20 14 г. ² | На 31 декабря 20 13 г. ⁵ |
|------------------------------|-------------------------------------|-------------------------------------|-------------------------------------|
| Всего | | | |
| в том числе: | | | |
| (вид нематериальных активов) | | | |
| (вид нематериальных активов) | | | |
| и т.д. | | | |



1.3. Нематериальные активы с полностью погашенной стоимостью

| Наименование показателя | На 31 декабря 20 15 г. ⁴ | На 31 декабря 20 14 г. ² | На 31 декабря 20 13 г. ⁵ |
|------------------------------|--|--|--|
| Всего | | | |
| в том числе: | | | |
| (вид нематериальных активов) | | | |
| (вид нематериальных активов) | | | |
| и т.д. | | | |

1.4. Наличие и движение результатов НИОКР

| Наименование показателя | Период | На начало года | | поступило | Изменения за период | | | На конец периода | |
|---------------------------|--------------------------|--------------------------|---------------------------------------|-----------|--------------------------|--------|---|--------------------------|---------------------------------------|
| | | первоначальная стоимость | часть стоимости, списанной на расходы | | первоначальная стоимость | выбыло | часть стоимости, списанной на расходы за период | первоначальная стоимость | часть стоимости, списанной на расходы |
| НИОКР - всего | за 20 15 г. ¹ | | () | | () | | () | | () |
| | за 20 14 г. ² | | () | | () | | () | | () |
| в том числе: | за 20 15 г. ¹ | | () | | () | | () | | () |
| (объект, группа объектов) | за 20 14 г. ² | | () | | () | | () | | () |
| | за 20 15 г. ¹ | | () | | () | | () | | () |
| (объект, группа объектов) | за 20 14 г. ² | | () | | () | | () | | () |
| и т.д. | | | () | | () | | () | | () |

1.5. Незаконченные и неоформленные НИОКР и незаконченные операции по приобретению нематериальных активов

| Наименование показателя | Период | На начало года | Изменения за период | | | На конец периода |
|---|--------------------------|----------------|---------------------|--|---|------------------|
| | | | затраты за период | списано затрат как не давших положительного результата | принято к учету в качестве нематериальных активов или НИОКР | |
| Затраты по незаконченным исследованиям и разработкам - всего | за 20 14 г. ¹ | | () | () | () | |
| | за 20 13 г. ² | | () | () | () | |
| в том числе: | за 20 14 г. ¹ | | () | () | () | |
| | за 20 13 г. ² | | () | () | () | |
| (объект, группа объектов) | за 20 14 г. ¹ | | () | () | () | |
| | за 20 13 г. ² | | () | () | () | |
| (объект, группа объектов) | за 20 14 г. ¹ | | () | () | () | |
| | за 20 13 г. ² | | () | () | () | |
| и т.д. | | | () | () | () | |
| незаконченные операции по приобретению нематериальных активов - всего | за 20 14 г. ¹ | | () | () | () | |
| | за 20 13 г. ² | | () | () | () | |
| в том числе: | за 20 14 г. ¹ | | () | () | () | |
| | за 20 13 г. ² | | () | () | () | |
| (объект, группа объектов) | за 20 14 г. ¹ | | () | () | () | |
| | за 20 13 г. ² | | () | () | () | |
| (объект, группа объектов) | за 20 14 г. ¹ | | () | () | () | |
| | за 20 13 г. ² | | () | () | () | |
| и т.д. | | | () | () | () | |

2. Основные средства

2.1. Наличие и движение основных средств

| Наименование показателя | Период | На начало года | | Изменения за период | | | | На конец периода | |
|---|--------------------------|---------------------------------------|--------------------------------------|---------------------|--|--------------------------------------|------------------------------------|---------------------------------------|--------------------------------------|
| | | первоначальная стоимость ³ | накопленная амортизация ⁶ | поступило | выбыло объектов первоначальная стоимость ³ | накопленная амортизация ⁶ | начислено амортизации ⁶ | первоначальная стоимость ³ | накопленная амортизация ⁶ |
| Основные средства (без учета доходов вложений в материальные ценности) - всего | за 20 15 г. ¹ | 8 002 926 | (1 770 626) | 1 391 487 | (264 959) | 30 350 | (496 087) | 9 129 455 | (2 236 363) |
| | за 20 14 г. ² | 7 968 336 | (1 389 430) | 228 934 | (194 344) | 35 659 | (416 855) | 8 002 926 | (1 770 626) |
| Здания, сооружения, передаточные устройства | за 20 15 г. ¹ | 5 750 990 | (921 228) | 642 862 | (13 458) | 5 193 | (285 306) | 6 380 395 | (1 201 342) |
| | за 20 14 г. ² | 5 782 554 | (714 044) | 28 501 | (60 064) | 28 765 | (235 948) | 5 750 990 | (921 228) |
| Машины и оборудование | за 20 15 г. ¹ | 1 457 572 | (585 404) | 392 781 | (12 265) | 9 510 | (170 747) | 1 838 089 | (746 640) |
| | за 20 14 г. ² | 1 445 305 | (449 837) | 23 710 | (11 443) | 3 545 | (139 112) | 1 457 572 | (585 404) |
| Транспортные средства | за 20 15 г. ¹ | 397 877 | (255 077) | 2 869 | (17 685) | 15 314 | (37 980) | 383 061 | (277 743) |
| | за 20 14 г. ² | 399 833 | (217 881) | 1 292 | (3 248) | 2 892 | (40 088) | 397 877 | (255 077) |
| Производственный и хозяйственный инвентарь | за 20 15 г. ¹ | 9 802 | (6 314) | 1 642 | (262) | 261 | (1 218) | 11 182 | (7 271) |
| | за 20 14 г. ² | 8 983 | (5 792) | 1 276 | (457) | 457 | (979) | 9 802 | (6 314) |
| Продуктивный скот | за 20 15 г. ¹ | 348 406 | | 349 711 | (221 064) | | | 477 053 | |
| | за 20 14 г. ² | 293 428 | | 173 857 | (118 879) | | | 348 406 | |

| | | | | | | | | | | | |
|--|--------------------------|--------|----------|-------|-------|----|---------|--|--|--------|----------|
| Другие виды основных средств | за 20 15 г. ¹ | 4 875 | (2603) | 1 604 | (220) | 72 | (836) | | | 6 259 | (3 367) |
| | за 20 14 г. ² | 4 623 | (1 875) | 251 | () | () | (728) | | | 4 875 | (2 603) |
| Земельные участки и объекты природопользования | за 20 15 г. ¹ | 33 404 | | 17 | (5) | | | | | 33 416 | |
| | за 20 14 г. ² | 33 610 | | 47 | (253) | | | | | 33 404 | |
| Учтено в составе доходных вложений в материальные ценности - всего | за 20 15 г. ¹ | 25 521 | (21 511) | | | | (2 035) | | | 25 521 | (23 546) |
| | за 20 14 г. ² | 25 521 | (17 136) | | | | (4 376) | | | 25 521 | (21 511) |
| в том числе: | за 20 15 г. ¹ | 25 521 | (21 511) | | | | (2 035) | | | 25 521 | (23 547) |
| имущество переданное в лизинг | за 20 14 г. ² | 25 521 | (17 136) | | | | (4 376) | | | 25 521 | (21 511) |
| | за 20 15 г. ¹ | | | | | | | | | | |
| (группа объектов) | за 20 14 г. ² | | | | | | | | | | |
| И Т.Д. | | | | | | | | | | | |

0710005 с. 5

2.2. Незавершенные капитальные вложения

| Наименование показателя | Период | На начало года | Изменения за период | | | На конец периода |
|--|--------------------------|----------------|---------------------|-------------|---|------------------|
| | | | затраты за период | списано | принято к учету в качестве основных средств или увеличена стоимость | |
| Незавершенное строительство и незаконченные операции по приобретению, модернизации и т.п. основных средств - всего | за 20 15 г. ¹ | 790 597 | 3 123 667 | (101 546) | (1 381 317) | 2 431 401 |
| | за 20 14 г. ² | 75 274 | 944 256 | | (228 934) | 790 596 |
| | за 20 15 г. ¹ | 31 130 | 122 163 | (88 524) | (61) | 64 708 |
| | за 20 14 г. ² | 8 314 | 22 816 | | | 31 130 |
| | за 20 15 г. ¹ | 757 135 | 2 621 277 | (504) | (1 011 450) | 2 366 458 |
| строительство объектов ОС | за 20 14 г. ² | 52 708 | 740 915 | | (36 488) | 757 135 |
| | за 20 15 г. ¹ | 2 332 | 18 485 | (504) | (20 078) | 235 |
| приобретение ОС | за 20 14 г. ² | 14 252 | 180 526 | () | (192 446) | 2 332 |
| | за 20 15 г. ¹ | | 17 | | (17) | |
| приобретение земельных участков | за 20 14 г. ² | | | | | |
| | за 20 15 г. ¹ | | | | | |
| перевод молодняка животных в основное стадо | за 20 15 г. ¹ | | 361 725 | (12 014) | (349 711) | |
| | за 20 14 г. ² | | | | | |
| И Т.Д. | | | | | | |

2.3. Изменение стоимости основных средств в результате достройки, дооборудования, реконструкции и частичной ликвидации

| Наименование показателя | За 20 15 г. ¹ | За 20 14 г. ² |
|--|--------------------------|--------------------------|
| Увеличение стоимости объектов основных средств в результате достройки, дооборудования, реконструкции - всего | 191 | |
| в том числе: | | |
| Оборудование технологическое цех утилизации отходов войны | 191 | |
| (объект основных средств) | | |
| и т.д. | | |
| Уменьшение стоимости объектов основных средств в результате частичной ликвидации - всего: | | |
| в том числе: | | |
| (объект основных средств) | () | () |
| (объект основных средств) | () | () |
| и т.д. | | |

2.4. Иное использование основных средств

| Наименование показателя | На 31 декабря 20 15 г. ⁴ | На 31 декабря 20 14 г. ² | На 31 декабря 20 13 г. ⁵ |
|---|-------------------------------------|-------------------------------------|-------------------------------------|
| Переданные в аренду основные средства, числящиеся на балансе | 2 360 057 | 1 489 496 | 665 345 |
| Переданные в аренду основные средства, числящиеся за балансом | | | |
| Полученные в аренду основные средства, числящиеся на балансе | | | |
| Полученные в аренду основные средства, числящиеся за балансом | 151 032 | 146 280 | 14 468 |
| Объекты недвижимости, принятые в эксплуатацию и фактически используемые, находящиеся в процессе государственной регистрации | | | |
| Основные средства, переведенные на консервацию | | | 1230895 |
| Иное использование основных средств (зalog и др.) | 5 351 823 | 5 496 308 | 5 205 698 |

3. Финансовые вложения

3.1. Наличие и движение финансовых вложений

| Наименование показателя | Период | На начало года | | Изменения за период | | | | | На конец периода | |
|---|---------------|---------------------------|-----------------------------|---------------------|--|-----------------------------|---|---|---------------------------|-----------------------------|
| | | перво-начальная стоимость | накопленная корректировка 7 | поступило | выбыло (погашено) перво-начальная стоимость | накопленная корректировка 7 | начисление процентов (включая доведение перво-начальной стоимости до номинальной) | текущей рыночной стоимости (убытков от обесценения) | перво-начальная стоимость | накопленная корректировка 7 |
| Долгосрочные - всего | за 20 15 г. 1 | 33 704 | | 0 | (2 363) | | | | 31 341 | |
| | за 20 14 г. 2 | 148 986 | | 1 321 | (116 603) | | | | 33 704 | |
| | за 20 15 г. 1 | 31 366 | | | (25) | | | | 31 341 | |
| в том числе: | | | | | | | | | | |
| Акции и доли в Уставных капиталах других компаний | за 20 14 г. 2 | 31 366 | | | | | | | 31 366 | |
| Займы другим компаниям | за 20 15 г. 1 | 2 338 | | | (2 338) | | | | 0 | |
| | за 20 14 г. 2 | 117 620 | | 1 321 | (116 603) | | | | 2 338 | |
| | за 20 15 г. 1 | 107 000 | | 2 415 500 | (2 207 500) | | | | 315 000 | |
| Краткосрочные - всего | за 20 14 г. 2 | 173 800 | | 2 077 000 | (2 143 800) | | | | 107 000 | |
| | за 20 15 г. 1 | 107 000 | | 2 145 500 | (2 207 500) | | | | 315 000 | |
| | за 20 14 г. 2 | 173 800 | | 2 077 000 | (2 143 800) | | | | 107 000 | |
| И т.д. | | | | | | | | | | |
| | за 20 15 г. 1 | 140 704 | | 2 415 500 | (2 209 863) | | | | 346 341 | |
| | за 20 14 г. 2 | 322 786 | | 2 078 321 | (2 260 403) | | | | 140 704 | |

3.2. Иное использование финансовых вложений

| Наименование показателя | На 31 декабря 20 15 г. ⁴ | На 31 декабря 20 14 г. ² | На 31 декабря 20 13 г. ⁵ |
|---|--|--|--|
| Финансовые вложения, находящиеся в залоге, - всего | | | |
| в том числе: | | | |
| (группы, виды) | | | |
| и т.д. | | | |
| Финансовые вложения, переданные третьим лицам (кроме продаж), - всего | | | |
| в том числе: | | | |
| (группы, виды) | | | |
| и т.д. | | | |
| Иное использование финансовых вложений | | | |

4. Запасы

4.1. Наличие и движение запасов

| Наименование показателя | Период | На начало года | | | | Изменения за период | | | | | На конец периода | |
|--|--------------------------|--------------------|--|--------------------------|---------------|-------------------------------------|-------------------------------------|---|--------------------|--|------------------|--|
| | | себе- стоимость | величина резерва под снижение стоимости | поступления и затраты | выбыло | | убытков от снижения стоимости | оборот запасов между их группами (видами) | себе- стоимость | величина резерва под снижение стоимости | | |
| | | | | | себестоимость | резерв под снижение стоимости | | | | | | |
| Запасы - всего | за 20 15 г. ¹ | 823 793 | | 8 865 709 | (8 312 718) | | | | 1 376 784 | | | |
| | за 20 14 г. ² | 587 126 | | 4 477 518 | (4 240 851) | | | | 823 793 | | | |
| в том числе: сырье, материалы и другие аналогичные ценности | за 20 15 г. ¹ | 378 222 | | 1 771 228 | (1 596 343) | | | | 553 107 | | | |
| | за 20 14 г. ² | 318 253 | | 1 237 849 | (1 177 879) | | | | 378 222 | | | |
| животные на выращивании и охлаждении | за 20 15 г. ¹ | 445 161 | | 2 502 465 | (2 124 841) | | | | 822 785 | | | |
| | за 20 14 г. ² | 215 004 | | 1 288 509 | (1 058 352) | | | | 445 161 | | | |
| затраты в незавершенном производстве | за 20 15 г. ¹ | | | 4 157 162 | (4 156 851) | | | | 311 | | | |
| | за 20 14 г. ² | 53 393 | | 1 506 586 | (1 559 979) | | | | | | | |
| готовая продукция и товары для перепродажи | за 20 15 г. ¹ | 410 | | 434 854 | (434 683) | | | | 581 | | | |
| | за 20 14 г. ² | 477 | | 390 574 | (390 641) | | | | 410 | | | |
| прочие товары и запасы | за 20 15 г. ¹ | | | | | | | | | | | |
| | за 20 14 г. ² | | | | | | | | | | | |
| и т.д. | | | | | | | | | | | | |

4.2. Запасы в залоге

| Наименование показателя | На 31 декабря 20 15 г. ⁴ | На 31 декабря 20 14 г. ² | На 31 декабря 20 13 г. ⁵ |
|--|--|--|--|
| Запасы, не оплаченные на отчетную дату, - всего | | | |
| в том числе: | | | |
| (группа, вид) | | | |
| и т.д. | | | |
| Запасы, находящиеся в залоге по договору, - всего | | | 54 724 |
| в том числе: | | | |
| молодняк животных | | | 54 724 |
| сырье | | | |
| и т.д. | | | |

5. Дебиторская и кредиторская задолженность

5.1. Наличие и движение дебиторской задолженности

| Наименование показателя | Период | На начало года | | Изменения за период | | | | | На конец периода | |
|---|--------------------------|-------------------------------|---|---------------------|---------------|--------|------------------------|---|-------------------------------|---|
| | | учтенная по условиям договора | величина резерва по сомнительным долгам | поступление | погашение | выбыло | восстановление резерва | перевод из долго- в кратко- срочную задолжен- ность | учтенная по условиям договора | величина резерва по сомнительным долгам |
| Долгосрочная дебиторская задолженность - всего | за 20 15 г. ¹ | | | | | | | | | |
| | за 20 14 г. ² | | | | | | | | | |
| в том числе: расчеты с покупателями и заказчиками | за 20 15 г. ¹ | | | | | | | | | |
| | за 20 14 г. ² | | | | | | | | | |
| авансы выданные | за 20 15 г. ¹ | | | | | | | | | |
| | за 20 14 г. ² | | | | | | | | | |
| Краткосрочная дебиторская задолженность - всего | за 20 15 г. ¹ | 326 186 | | 8 826 340 | (6 269 181) | | | | 2 883 346 | |
| | за 20 14 г. ² | 319 456 | | 858 320 | (851 590) | | | | 326 186 | |
| в том числе: расчеты с покупателями и заказчиками | за 20 15 г. ¹ | 108 296 | | 3 644 605 | (3 520 452) | | | | 232 449 | |
| | за 20 14 г. ² | 201 988 | | 107 072 | (200 764) | | | | 108 296 | |
| авансы выданные | за 20 15 г. ¹ | 98 149 | | 4 011 106 | (2 131 573) | | | | 1 977 682 | |
| | за 20 14 г. ² | 39 706 | | 87 178 | (28 735) | | | | 98 149 | |
| расчеты по налогам и сборам | за 20 15 г. ¹ | 97 521 | | 602 735 | (96 058) | | | | 604 198 | |
| | за 20 14 г. ² | 2 423 | | 273 781 | (178 683) | | | | 97 521 | |
| Прочая дебиторская задолженность | за 20 15 г. ¹ | 22 220 | | 567 894 | (521 098) | | | | 69 016 | |
| | за 20 14 г. ² | 75 339 | | 390 289 | (443 408) | | | | 22 220 | |
| Итого | за 20 15 г. ¹ | 326 186 | | 8 826 340 | (6 269 181) | | | | 2 883 346 | |
| | за 20 14 г. ² | 319 456 | | 858 320 | (851 590) | | | | 326 186 | |

5.2. Просроченная дебиторская задолженность

| Наименование показателя | На 31 декабря 20 15 г. ⁴ | | На 31 декабря 20 14 г. ² | | На 31 декабря 20 13 г. ⁵ | |
|-------------------------|-------------------------------------|----------------------|-------------------------------------|----------------------|-------------------------------------|----------------------|
| | учтенная по условиям договора | балансовая стоимость | учтенная по условиям договора | балансовая стоимость | учтенная по условиям договора | балансовая стоимость |
| Всего | | | | | | |
| в том числе: | | | | | | |
| (вид) | | | | | | |
| и т.д. | | | | | | |

5.3. Наличие и движение кредиторской задолженности

| Наименование показателя | Период | Остаток на начало года | Изменения за период | | | | | Остаток на конец периода | |
|--|--------------------------|------------------------------|---|---|---------------|--|-----------|--------------------------------|---|
| | | | поступление | | | выбыло | | | перевод из долго- в краткосрочную задолженность |
| | | | в результате хозяйственных операций (сумма долга по сделке, операции) ⁹ | причитающиеся проценты, штрафы и иные начисления ⁹ | погашение | спписание на финансовый результат ⁹ | | | |
| | | | | | | | | | |
| Долгосрочная кредиторская задолженность - всего | за 20 15 г. ¹ | 5 073 981 | 4 289 157 | 0 | (1 080 004) | | 8 283 135 | | |
| | за 20 14 г. ² | 4 751 555 | 737 879 | | (415 453) | | 5 073 981 | | |
| в том числе: кредиты | за 20 15 г. ¹ | 4 282 967 | 3 469 424 | | (447 151) | | 7 305 240 | | |
| | за 20 14 г. ² | 4 474 066 | 207 000 | | (398 099) | | 4 282 967 | | |
| займы | за 20 15 г. ¹ | 765 242 | 172 000 | | () | | 937 242 | | |
| | за 20 14 г. ² | 234 363 | 530 879 | | () | | 765 242 | | |
| Проценты по долгосрочным займам | за 20 15 г. ¹ | | 647 733 | | (630 120) | | 17 613 | | |
| | за 20 14 г. ² | | | | () | | | | |
| прочие обязательства | за 20 15 г. ¹ | 25 772 | | | (2 733) | | 23 039 | | |
| | за 20 14 г. ² | 43 126 | | | (17 354) | | 25 772 | | |

| | | | | | | | |
|--|--------------------------|-----------|-----------|---|---------------|--|------------|
| Краткосрочная кредиторская задолженность - всего | за 20 15 г. ¹ | 974 938 | 5 315 898 | 0 | (4 510 539) | | 1 780 296 |
| | за 20 14 г. ² | 1 218 677 | 887 637 | | (1 131 377) | | 974 938 |
| в том числе: | за 20 15 г. ¹ | 401 026 | 3 504 666 | | (2 568 736) | | 1 336 956 |
| расчеты с поставщиками и заказчиками | за 20 14 г. ² | 480 840 | 312 464 | | (392 278) | | 401 026 |
| авансы | за 20 15 г. ¹ | 205 830 | 921 317 | | (1 123 191) | | 3 956 |
| полученные | за 20 14 г. ² | 217 410 | 6 977 | | (18 557) | | 205 830 |
| | за 20 15 г. ¹ | 4 857 | 91 102 | | (88 920) | | 7 039 |
| расчеты по налогам и сборам | за 20 14 г. ² | 4 122 | 32 785 | | (32 050) | | 4 857 |
| | за 20 15 г. ¹ | 6 168 | 205 489 | | (203 436) | | 8 221 |
| задолженность перед персоналом | за 20 14 г. ² | 5 235 | 128 361 | | (127 429) | | 6 168 |
| | за 20 15 г. ¹ | 349 038 | 400 000 | | (349 038) | | 400 000 |
| кредиты | за 20 14 г. ² | 150 000 | 400 000 | | (200 962) | | 349 038 |
| | за 20 15 г. ¹ | 7 868 | | | (7 868) | | 0 |
| Проценты по долгосрочным займам | за 20 14 г. ² | 2 239 | 7 050 | | (1 421) | | 7 868 |
| Прочая кредиторская | за 20 15 г. ¹ | 151 | 193 324 | | (169 350) | | 24 125 |
| | за 20 14 г. ² | 358 351 | | | (358 680) | | 151 |
| Итого | за 20 15 г. ¹ | 6 048 919 | 9 605 055 | 0 | (5 590 543) | | 10 063 431 |
| | за 20 14 г. ² | 5 970 232 | 1 625 516 | | (1 546 830) | | 6 048 919 |

5.4. Просроченная кредиторская задолженность

| Наименование показателя | На 31 декабря 20 15 г. ⁴ | На 31 декабря 20 14 г. ² | На 31 декабря 20 13 г. ⁵ |
|-------------------------|--|--|--|
| Всего | | | |
| в том числе: | | | |
| (вид) | | | |
| (вид) | | | |
| и т.д. | | | |

6. Затраты на производство

| Наименование показателя | 3а 20 15 г. ¹ | 3а 20 14 г. ² |
|--|--------------------------|--------------------------|
| Материальные затраты | 1 356 427 | 688 547 |
| Расходы на оплату труда | 195 638 | 119 799 |
| Отчисления на социальные нужды | 58 804 | 31 506 |
| Амортизация | 496 087 | 421 231 |
| Прочие затраты | 118 314 | 6 147 |
| Итого по элементам | 2 225 270 | 1 267 230 |
| Изменение остатков (прирост [-], уменьшение [+]): | -482 | 53 460 |
| незавершенного производства, готовой продукции и др. | | |
| Итого расходы по обычным видам деятельности | 2 224 788 | 1 320 690 |

7. Резервы под условные обязательства


| Наименование показателя | Остаток на начало года | Начислено | Использовано | Восстановлено | Остаток на конец периода |
|---|------------------------|-----------|--------------|---------------|--------------------------|
| Резервы под условные обязательства - всего | 8394 | 21289 | (17 459) | () | 12 224 |
| В том числе: Резерв отпусков | 8 394 | 21 289 | (17 459) | () | 12 224 |
| (наименование резерва) | | | () | () | |
| И т.д. | | | | | |

8. Обеспечения обязательств

| Наименование показателя | На 31 декабря 20 15 г. ⁴ | На 31 декабря 20 14 г. ² | На 31 декабря 20 13 г. ⁵ |
|-------------------------|-------------------------------------|-------------------------------------|-------------------------------------|
| Полученные - всего | | | |
| в том числе: (вид) | | | |
| И т.д. | | | |
| Выданные - всего | 5 351 823 | 5 496 308 | 5 205 698 |
| в т.ч. Залог | 5 351 823 | 5 496 308 | 5 205 698 |
| И т.д. | | | |

Акционерное Общество
«АГРОФИРМА ДМИТРОВА ГОРА»

**ПОЯСНЕНИЯ К БУХГАЛТЕРСКОМУ БАЛАНСУ
И ОТЧЕТУ О ФИНАНСОВЫХ РЕЗУЛЬТАХ
за 2015 ГОД
(ЧАСТЬ 2)**



Раздел 1

Сведения об организации:

Наименование АО «Агрофирма Дмитрова Гора».

Юридический и фактический адрес: 171290, Тверская область, Конаковский район, с.Дмитрова Гора.

Состав исполнительных органов: Генеральный директор Дородных Денис Игоревич, избранный Советом директоров от 19.10.2015 г.

Состав контрольных органов: Ревизионная комиссия, избранная общим собранием акционеров 27.06.2015 г. в составе:

Председатель комиссии Будникова Е.А.

Члены комиссии: Матвеева Н.В., Листова Л.А.

Сведения об учредителях: юридические лица 96,3%, физические лица 5,11%.

Размер Уставного капитала: 128 064 801 рубль 82 копейки

Сведения об аудитор: Общество с ограниченной ответственностью «Аудит-Баланс»

Членство в СРО: Член Аудиторской Палаты России. ОРНЗ № 10603044494

Сведения об оценщике: ЗАО «Аудиторская фирма «МЭФ-Аудит»

Сведения о реестродержателе:

ЗАО «Сервис-Реестр» ИНН/КПП 8605006147/770801001

Местонахождение: 107045, г. Москва, ул. Сретенка, д.12.

Почтовый адрес: 107045, г. Москва, ул. Сретенка, д.12.

Лицензия ФКЦБ на осуществление деятельности по ведению реестра № 10-000-1-00301 от 2.03.2004 г.

Среднегодовая численность 440 человек

Сумма налогов, уплаченных в 2015 году 44 471 тыс. руб.

Наличие лицензий:

Лицензия на осуществление деятельности «Эксплуатация взрывоопасных производственных объектов» № ВП-05-001074 (С).

Лицензия на право пользования недрами серия ТВЕ № 56910 вид ВЭ.

Наличие разрешений:

Свидетельство № 005226 от 14.11.12 о регистрации в государственном племенном реестре Минсельхоза «Племзавод по разведению крупного рогатого скота черно-пестрой породы».

АО «Агрофирма Дмитрова Гора» является многопрофильным

сельскохозяйственным предприятием, осуществляющим деятельность в трех направлениях:

- молочное животноводство;

- свиноводство;
- производство комбикормов для собственного потребления.

Раздел 2

Краткое описание учетной политики

Учетная политика предприятия состоит из 3-х разделов

Раздел 1 регулирует порядок формирования и изменения учетной политики

Раздел 2 регулирует порядок организации бухгалтерского и налогового учета, содержит описание формы ведения учета, применяемых форм учета и отчетности, сроки ее предоставления и порядок проведения инвентаризаций.

Раздел 3 регулирует методологию бухгалтерского учета. В том числе, определяет порядок признания выручки от реализации, порядок учета средств целевого финансирования, порядок оценки МПЗ, приплода, фактической себестоимости. В 2015 году изменения в учетную политику не вносились.

Бухгалтерская отчетность составлена в соответствии с законодательством РФ.

Раздел 3

Информация об отдельных активах и обязательствах

Основные средства и капитальные вложения:

Первоначальная стоимость основных средств на конец года составляет 9 129 454 тыс. руб.

Начисленная амортизация за отчетный год 496 087 тыс. руб.

Сроки полезного использования основных средств устанавливаются Приказом директора при вводе в эксплуатацию на основании Постановления № 1 от 01.01.2002. Амортизация начисляется линейным способом.

Основные средства стоимостью до 40 000 рублей относятся к МПЗ.

По МПЗ, переданным в эксплуатацию, организован забалансовый учет.

В 2015 году произведено списание выведенных из эксплуатации прицепной техники в количестве 1 единицы первоначальной стоимостью 315 тыс. руб. Амортизация по списанным основным средствам составляет 100 %.

По группе «земельные участки» отражено выбытие 2 участков балансовой стоимостью 5 тыс. руб., приобретение 7 земельных участков на 17,6 тыс. рублей.

Уценка активов не производилась.

Материально-производственные запасы:

Оценка МПЗ, приобретаемых для собственного потребления производится по покупной стоимости без учета счетов 15 и 16.

Приплод телят и поросят оценивается по плановой себестоимости. При переводе в основное стадо молодняк оценивается по стоимости на начало

года, увеличенной на сумму затрат на выращивание. Животные систематически дооцениваются на полученный прирост.

По строке «Животные на выращивание и откорме» отражено

- молодняк КРС фактической себестоимостью 156 3445 тыс. руб.,
- свиньи на откорме фактической себестоимостью 662 918 тыс. руб.

Резервы под снижение стоимости материальных ценностей не создаются. По МПЗ, переданным в залог, ведется залоговая книга.

Финансовые вложения:

По состоянию на конец года по статье долгосрочные финансовые вложения отражены вклады в Уставные капиталы 31 341 тыс. руб:

ООО «Лесное» 100%

ОАО «Тверьуниверсалбанк»

ОАО «Молоко»

Дебиторская задолженность:

Дебиторская задолженность на конец года составила 1 806 901 тыс. руб., в том числе

Задолженность бюджета 604 198 тыс. руб.;

Задолженность покупателей 232 449 тыс. руб.

Предоплата поставщикам 901 237 тыс.руб.

Кредиты и займы:

По состоянию на конец года числятся:

Долгосрочные инвестиционные кредиты по двадцати одному кредитным договорам АО «Россельхозбанк» в сумме 7 305 240, 6 тыс.руб.

В 2015 году возникло новых кредитных обязательств на сумму 3 469 424 000 тыс. руб.

Погашено кредитных обязательств 447 151 тыс. руб.

Начислено и погашено процентов 630 120 тыс. руб.

Долгосрочные займы ООО «Дмитрогорский мясоперерабатывающий завод»:

- Договор займа N 11-05-30 АДГ58/1 от 23.05.2011г. с лимитом 100 000 тыс.руб. и задолженностью на отчетную дату 29 220 тыс.руб.
- Договор займа № 10-06-17АДГ58/1 от 17.06.2010 г. с лимитом 30 005 тыс.руб. и задолженностью на отчетную дату 30 000 тыс.руб.

Долгосрочный займ SELONIR INVESTMENTS LTD по договору займа № 13-12-03S58/1 от 03.12.2013 г. с лимитом задолженности 1 200 000 тыс. руб. и задолженностью на отчетную дату 140 248 тыс.руб.

Долгосрочный займ ООО «Агропромкомплектация Недвижимость по Договору займа N 11-09-29АДГ58/1 ОТ 29.09.2011 с лимитом задолженности 833 268 тыс. руб. и с задолженностью на отчетную дату в сумме 91 715 тыс. руб.

Долгосрочный займ ООО «Агропромкомплектация-Курск» по Договору займа № 14-08-18АПК-58/1 от 18.08.2014 г с лимитом задолженности 1 000 000 тыс. руб. и с задолженностью на отчетную дату в сумме 646 060 тыс. руб.

Краткосрочные кредиты на приобретение кормов по двум договорам АО «Россельхозбанк» в сумме 400 000 тыс. руб.

В 2015 году возникло новых кредитных обязательств 400 000 тыс.руб.

Погашено кредитных обязательств 349 038 тыс. руб.

Начислено и погашено процентов 54 716,5 тыс. руб.

Процентная ставка по кредитам частично субсидируется по всем кредитным договорам.

Получено субсидий на погашение части процентных ставок 483 869 тыс. руб.

Задолженность бюджета на 1 января 2016 года по невыплаченным субсидиям составила 55 069 тыс. руб.

Кредиторская задолженность:

Кредиторская задолженность на отчетную дату составила 1380 956 тыс. руб.

Поставщикам и подрядчикам 1 336 956 тыс. руб.

Текущая задолженность перед персоналом за декабрь по заработной плате 8 221 тыс. руб.

Задолженность по налогам и сборам 7 039 тыс. руб.

Результаты активов и обязательств подтверждены годовой инвентаризацией.

Раздел 4

Анализ и оценка структуры баланса и динамика прибыли

Внеоборотные активы за 2015 год увеличились на 2 297 млн. руб. и составили 9 357 809 тыс. руб. Увеличение составляет 32 %. Изменение связано с увеличением незавершенного строительства, в т.ч. по проектам: «Свинокомплекс на 60 000 голов» - 1 451 365 тыс. руб.

«Животноводческий комплекс КРС на 6000 голов» - 543 126 тыс. руб.

«Предприятие по производству цельномолочной продукции» - 142 056 тыс. руб.

Дебиторская задолженность за 2015 год изменилась по отношению к 2014 году. Увеличение составляет 2 557 160 тыс. руб. Просроченная дебиторская задолженность отсутствует.

Кредиторская задолженность увеличилась на 762 264 тыс. руб. Просроченная кредиторская задолженность отсутствует.

Долгосрочные обязательства на конец 2015 года составили 8 283 135 тыс. руб., что на 3 209 154 тыс. руб. больше, чем на начало года. Долгосрочные обязательства находятся в полном соответствии с бизнес планом и

подкреплены имеющимся имуществом. Гашение кредитов производится в соответствии с утвержденными графиками погашения.

Капитал и резервы на последнюю отчетную дату увеличились по отношению к показателю на начало года на 1 712 089 тыс. рублей, за счет показателей:

Уставный капитал – 34 615

Нераспределенная прибыль – 812 089

Добавочного капитала – 865 384

В 2015 году осуществлена дополнительная эмиссия акций.

Базовая прибыль на 1 акцию в 2015 году- 0,06 руб., увеличение на 0,03 руб. по отношению к 2014 году.

Раздел 5

Сведения о доходах, расходах, государственной помощи и существенных изменениях

Приоритетными направлениями деятельности общества являются:

- поддержание молочного животноводства на достигнутом уровне;
- поддержание свиноводства на достигнутом уровне;
- поддержание прочих производств на достигнутом уровне;
- повышение эффективности всех производств;
- обеспечение социальной защищенности работников общества

5.1.Производственные показатели

5.1.1.Молочное животноводство

Объем производства валового надоя молока за отчетный год составил 265 тыс. центнеров, что на 14 тыс. центнеров или на 5% больше, чем в 2014 году.

Увеличение объемов было достигнуто в связи со стабильным состоянием поголовья основного стада.

Поголовье КРС на конец года составляет 5 605 головы, что на 359 голов больше поголовья на начало года.

В 2015 году получено приплода 3 246 головы.

Получено прироста живой массы 7 127 центнеров.

АО «Агрофирма Дмитрова Гора» включено в Реестр племенных хозяйств России и имеет статус племенного хозяйства.

Ев. А. Дмитриев

| № пп | Наименование показателей | Единица измерения | 2013 | 2014 | 2015 |
|---------|--------------------------|----------------------|---------|---------|---------|
| 1 | Валовой надой | Центнер | 239 160 | 251 498 | 265 685 |

| | | | | | |
|---|--|---------|-------|-------|-------|
| 2 | Поголовье КРС на последнюю отчетную дату | Головы | 5 011 | 5 246 | 5 605 |
| 3 | Приплод | Головы | 3 067 | 3 103 | 3 246 |
| 4 | Прирост живой массы | Центнер | 7 512 | 6 419 | 7 127 |
| 5 | Выход телят на 100 коров | Головы | 81 | 83 | 82,8 |
| 6 | Ввод нетелей в основное стадо | Головы | 863 | 895 | 1 060 |

5.1.2. Свиноводство

Свинокомплекс специализируется на выращивании 2-х пород: крупная белая и ландрас.

Объем производства за 2015 год составил 255 957 центнеров, что выше аналогичного показателя 2014 года на 74 %.

Приплод получен в количестве 272 063 голов.

| № пп | Наименование показателей | Единица измерени я | 2013 | 2014 | 2015 |
|---------|--------------------------------------|--------------------------|---------|---------|---------|
| 1 | Среднесуточный привес | Ц | 0,565 | 0,630 | 0,637 |
| 2 | Поголовье на последнюю отчетную дату | головы | 58 167 | 88 897 | 137 922 |
| 3 | Приплод | Головы | 158 913 | 152 237 | 272 063 |
| 4 | Прирост живой массы | Ц | 128 869 | 147 234 | 255 957 |
| 5 | Выход поросят на 1 свиноматку | головы | 11,3 | 11,6 | 11,49 |

5.1.4. Кормопроизводство

Производство комбикормов осуществляется в подразделении Комбикормовый цех. В 2015 году произведено 6,7 тыс. тонн комбикормов для КРС и 73,2 тыс. тонн комбикормов для свиней.

Общий объем емкостей для хранения зерна составляет 20 тыс. тонн.

5.1.5. Основные финансовые показатели

Агрофирма по итогам 2015 года является предприятием - сельхозтоваропроизводителем. Доля доходов от сельскохозяйственной деятельности составляет 93 %.

Всего реализация от основной деятельности составляет 3 081 551 тыс. руб.

В том числе

Продукция свиноводства 79 % 2 432 339 тыс. руб.

Продукция молочного животноводства 21% 641 913 тыс. руб.

Прочая реализация 7 299 тыс. руб.

Фактическая себестоимость

живого веса КРС составляет 22 697 рублей за центнер,

живого веса свиней 6 138 рублей за центнер.

молока 1 560 рубля за центнер
Основные финансовые показатели

| № пп | Наименование | Ед.измер ения | 2014 год | 2015 год | Отклонение (абсолютное значение, %) |
|---------|-------------------|------------------|-----------|-----------|---|
| 1 | Выручка | тыс.руб. | 1 825 657 | 3 081 551 | +68,7 % |
| 2 | Прибыль от продаж | тыс.руб. | 558 427 | 856 763 | +53 % |
| 3 | Чистая прибыль | тыс.руб. | 341 714 | 812 089 | +37,6 % |
| 4 | Чистые активы | тыс.руб. | 2 271 824 | 4 090 172 | +80 % |

В 2015 году выручка увеличилась на 68,7 %, в связи с увеличением цены на живой вес свиней и объемов производства .

Получены субсидии в 2015 году по следующим направлениям.

| Наименование | Сумма, тыс.руб. |
|--|-----------------|
| Субсидии на племенное животноводство КРС | 15 086 |
| Субсидии на реализованное молоко | 18 066 |
| Субсидии на страхование | 4 077 |
| Субсидии на проценты | 483 869 |
| Всего | 521 098 |

5.1.6. Персонал и социальная политика

-Персонал

Списочная численность Общества на 31 декабря 2015 г. составила 458 человек. Фактическая численность на 31.12.2015 составила 489 человека.

Средний возраст персонала на конец года составляет 39 лет.

Предприятие является базовым для Дмитровогорского сельского поселения.

Из общей численности работающих:

Руководители 6%

Специалисты 19%

Рабочие 75%

В фактической численности работники с высшим образованием составляют 21%, со средне-специальным 22%.

-Производительность труда и заработная плата

Фонд оплаты труда за 2015 год составил 201 548 тыс. руб. средняя заработная плата – 38,1 тыс. руб.

Раздел 6

Прочая информация

Ценообразование по взаимным сделкам осуществляется на основе мониторинга рынка, предоставляемого ООО «Инлайн», аналогично сделкам с прочими покупателями данного вида продукции.

События, после отчетной даты, повлиявшие на финансово-хозяйственные показатели отсутствуют.

Общество не осуществляло в отчетном году совместную деятельность.

Предприятие не планирует прекращать деятельность.

Генеральный директор

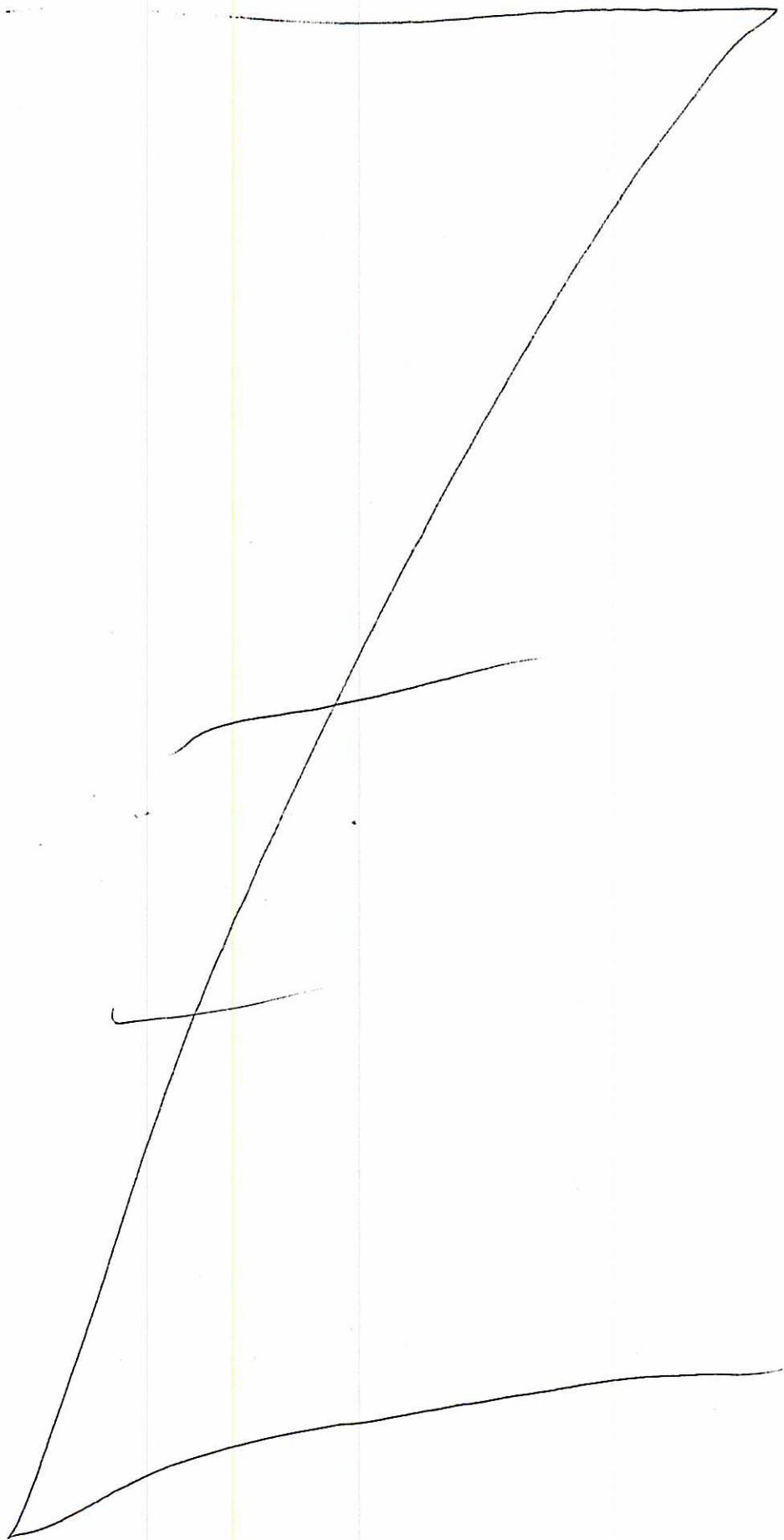
Главный бухгалтер



Дородных Д.И.

Елифанова Н.В.

24 февраля 2016 года



Прошито, пронумеровано и
скреплено печатью Генеральный директор
Генеральный директор
ООО «Аудит - Баланс»
Арсеньева В.И. / Арсеньева В.И.

